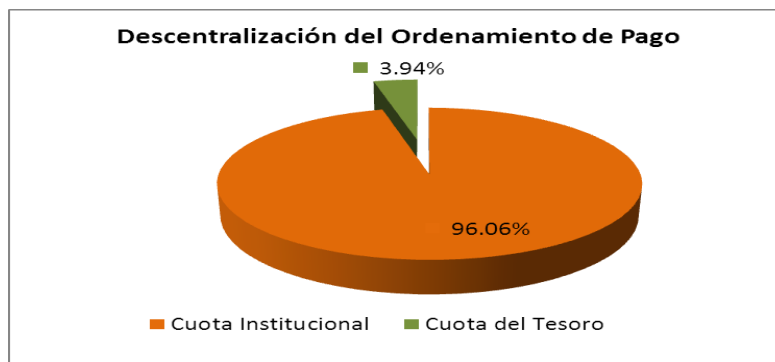


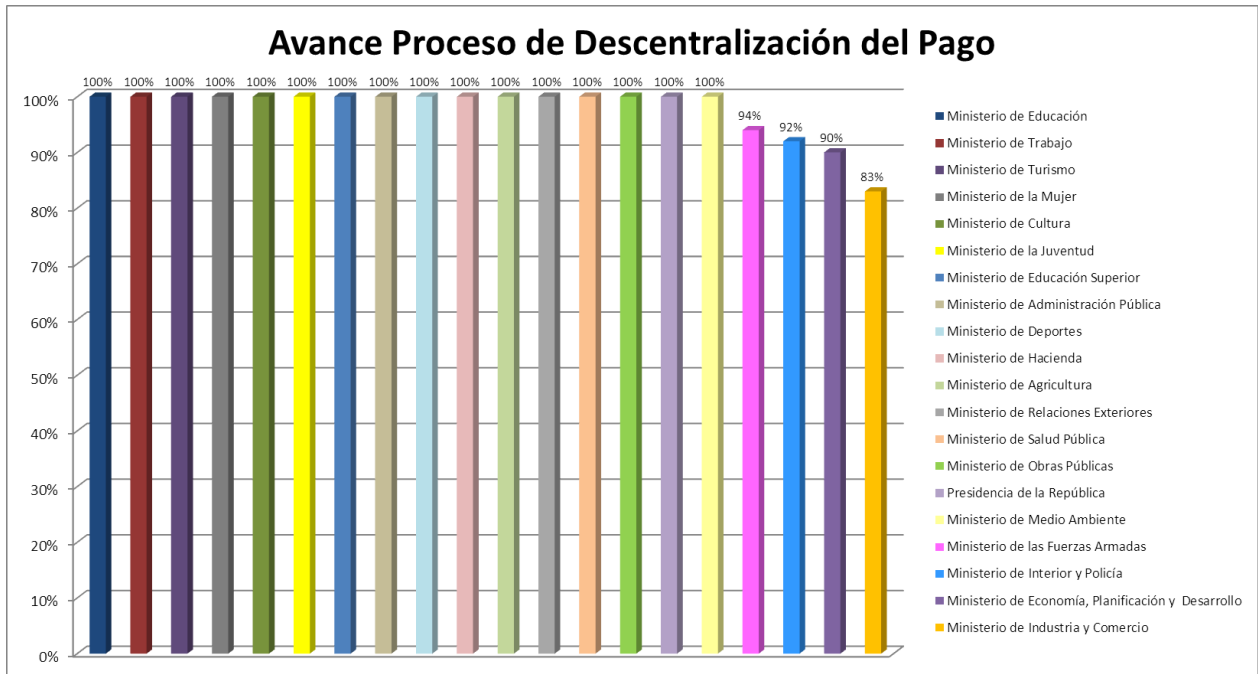
Reporte de Avance en la Implementación de la Cuenta Única del Tesoro Al 31 de Marzo de 2016

Proceso de Descentralización del Pago*

Nombre Institución	Total Dependencias	Dependencias Incorporadas	Dependencias Pendientes	Porcentaje Incorporado
Ministerio de Educación	1	1	0	100%
Ministerio de Trabajo	1	1	0	100%
Ministerio de Turismo	1	1	0	100%
Ministerio de la Mujer	2	2	0	100%
Ministerio de Cultura	1	1	0	100%
Ministerio de la Juventud	1	1	0	100%
Ministerio de Educación Superior	1	1	0	100%
Ministerio de Administración Pública	1	1	0	100%
Ministerio de Deportes	2	2	0	100%
Ministerio de Hacienda	11	11	0	100%
Ministerio de Agricultura	2	2	0	100%
Ministerio de Relaciones Exteriores	3	3	0	100%
Ministerio de Salud Pública	7	7	0	100%
Ministerio de Obras Públicas	5	5	0	100%
Presidencia de la República	26	26	0	100%
Ministerio de Medio Ambiente	2	2	0	100%
Ministerio de las Fuerzas Armadas	31	29	2	94%
Ministerio de Interior y Policía	13	12	1	92%
Ministerio de Economía, Planificación y Desarrollo	10	9	1	90%
Ministerio de Industria y Comercio	6	5	1	83%
Total General	127	122	5	96%

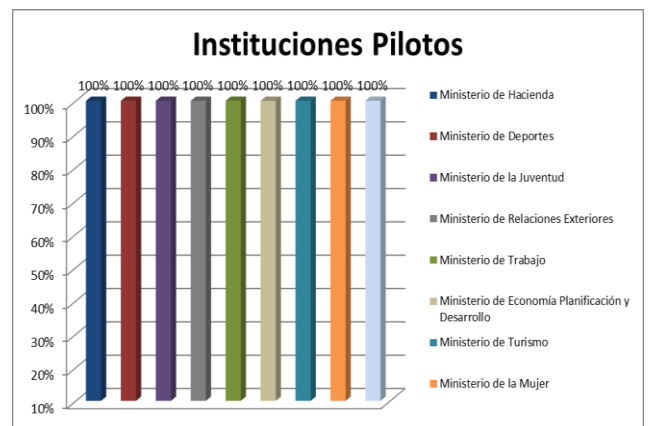
*A nivel general por Ministerios





Porcentaje de avance Fase I

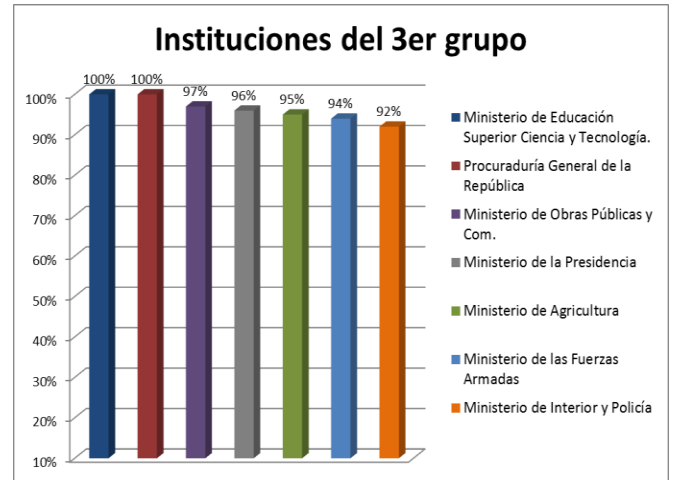
Instituciones Pilotos	
Ministerio de Hacienda	100%
Ministerio de Deportes	100%
Ministerio de la Juventud	100%
Ministerio de Relaciones Exteriores	100%
Ministerio de Trabajo	100%
Ministerio de Econ. Planif. y Desarrollo.	100%
Ministerio de Turismo	100%
Ministerio de la Mujer	100%
Ministerio de Cultura	100%
Nivel de avance	100%



Instituciones del 2do grupo	
Ministerio de Educación	100%
Ministerio de Administración Pública	100%
Ministerio de Medio Ambiente y Rec. Nat.	100%
Ministerio de Industria Y Comercio	100%
Ministerio de Salud Pública (Oficina Central)	100%
Nivel de avance	100%

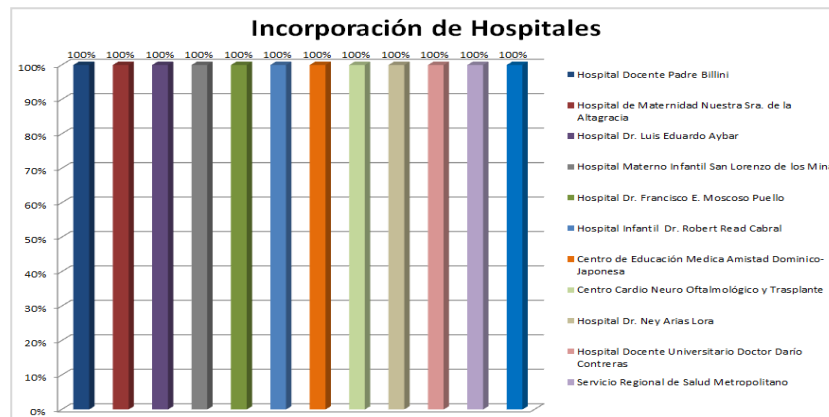


Instituciones del 3er grupo	
Ministerio de Educación Superior C. y Tec.	100%
Procuraduría General de la República	100%
Ministerio de Obras Públicas y Com.	100%
Ministerio de la Presidencia	100%
Ministerio de Agricultura	95%
Ministerio de las Fuerzas Armadas	94%
Ministerio de Interior y Policía	92%
Nivel de avance	96%
Promedio de avance general	99%



Incorporación de los Hospitales

Incorporación de Hospitales Pilotos DN	
Hospital Docente Padre Billini	100%
Hospital de Maternidad Nuestra Sra. de la Altagracia	100%
Hospital Dr. Luis Eduardo Aybar	100%
Hospital Materno Infantil San Lorenzo de los Mina	100%
Hospital Dr. Francisco E. Moscoso Puello	100%
Hospital Infantil Dr. Robert Read Cabral	100%
Centro de Educación Medica Amistad Dominico-Japonesa	100%
Centro Cardio Neuro Oftalmológico y Trasplante	100%
Hospital Dr. Ney Arias Lora	100%
Hospital Docente Universitario Doctor Darío Contreras	100%
Servicio Regional de Salud Metropolitano	100%
Hospital Dr. Vinicio Calventi	100%
Nivel de avance	100%



Seguimiento al Cierre de Cuentas

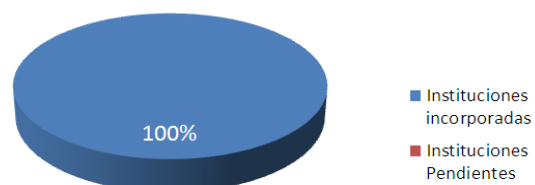
a) Cantidad de Ctas Cerradas Proceso de Cierre de Cuentas CUT *	b) Cantidad de Ctas Cerradas Sector Público No Financiero**	c) Total de Cuentas Cerradas (a+b)
935	2,268	3,203

*Cantidad de Cuentas Cerradas desde el inicio del proceso de implementación de la CUT en fecha 1 de junio de 2011.

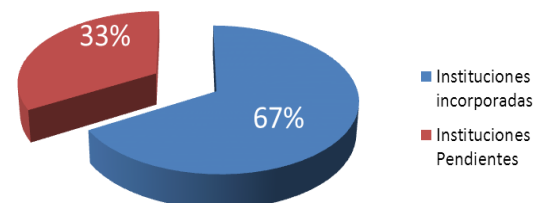
**Este monto incluye las cuentas cerradas en las demás instituciones del Sector Público No Financiero, cuyo cierre fue ordenado por el Tesorero Nacional.

Instituciones Descentralizadas y de la Seguridad Social

Porcentaje de instituciones con recursos del presupuesto incorporados a la CUT		
Instituciones incorporadas	39	100%
Instituciones Pendientes	0	0
Total	39	100%



Porcentaje de instituciones con recursos propios incorporados a la CUT		
Instituciones incorporadas	18	67%
Instituciones Pendientes	09	33%
Total	27	100%



Gobierno Central (Fase I)	Millones RD\$
Recaudación Directa en RD\$	36,990.75
Total en RD\$	36,990.75

Instituciones Descentralizadas y Autónomas no Financieras y de la Seguridad	Millones RD\$
Transferencias	67,128.94
Recursos Propios	3,434.23
Total en RD\$	70,563.17

Recursos Incorporados a CUT	107,553.92
------------------------------------	-------------------

* Cifras Preliminares

DETALLE	Instituciones
Instituciones Incorporadas junio 2011 a junio 2014	191
Instituciones Incorporadas segundo semestre 2014	37
Instituciones Incorporadas primer semestre 2015	26
Instituciones Incorporadas segundo semestre 2015	1
Instituciones Incorporadas primer trimestre 2016	0
Instituciones Operando en CUT a Marzo 2016	255

DETALLE	Cantidad
Cantidad cuentas cerradas	3,203

Angel Estrada
 Director de Normas y Coordinación
 de Tesorerías Institucionales

Tesorería Nacional

Recursos De Captación Directa Incorporados Al Presupuesto de Ingresos

Desde el 01 /01/2016 al 31/03/2016

Valores en RD\$

Fuente Especifica	Detalle	Enero	Febrero	Marzo	Total Recaudado
	Presidencia De La Republica	192,710,610.07	159,126,205.89	144,033,143.12	495,869,959.08
2079	RECURSOS DE CAPTACION DIRECTA DE LOS COMEDORES ECONOMICO LEY 856	12,458,225.00	5,038,500.50	2,689,025.00	20,185,750.50
2103	RECURSOS DE CAPTACION DIRECTA DE LA OFICINA DE INGENIEROS SUPERVISORES DE OBRAS DEL ESTADO (OISOE)	180,252,385.07	154,087,705.39	141,344,118.12	475,684,208.58
	Ministerio De Interior Y Policía	83,033,776.76	90,743,094.27	93,274,631.47	267,051,502.50
2078	RECURSOS DE CAPTACION DIRECTA DEL MINISTERIO DE INTERIOR Y POLICIA LEY 80-99 RESOLUCION 02-06	28,537,455.00	26,210,241.52	25,531,005.00	80,278,701.52
2080	RECURSOS DE CAPTACION DIRECTA DE LA DIRECCION GENERAL DE MIGRACION LEY 285-04	52,053,721.76	62,260,756.80	64,297,147.50	178,611,626.06
2081	RECURSOS DE CAPTACION DIRECTA DE LA POLICIA NACIONAL LEY 96-04	2,442,600.00	2,272,095.95	3,446,478.97	8,161,174.92
	Ministerio De Defensa	146,593,274.33	184,322,387.37	163,976,358.83	494,892,020.53
2093	RECURSOS DE CAPTACION DIRECTA DE LA FUERZA AEREAS DOMINICANA LEY 873-78 DECRETOS 655-08	69,421,812.48	98,250,586.16	82,717,055.81	250,389,454.45
2104	RECURSOS DE CAPTACION DIRECTA DEL CUERPO ESPECIALIZADO DE SEGURIDAD AEREOPORTUARIA (CESA)	77,171,461.85	86,071,801.21	81,259,303.02	244,502,566.08
	Ministerio De Relaciones Exteriores	9,302,502.00	11,745,902.00	12,163,752.00	33,212,156.00
2087	RECURSOS DE CAPTACION DIRECTA DE LA DIRECCION GENERAL DE PASAPORTES LEY 144-99	9,302,502.00	11,745,902.00	12,163,752.00	33,212,156.00

Fuente Especifica	Detalle	Enero	Febrero	Marzo	Total Recaudado
	Ministerio De Hacienda	11,198,203.72	14,604,788.51	18,858,640.58	44,661,632.81
2084	RECURSOS DE CAPTACION DIRECTA DEL MINISTERIO DE HACIENDA .	6,075,970.59	11,414,306.57	13,410,095.45	30,900,372.61
2085	RECURSOS DE CAPTACION DIRECTA DE LA DIRECCION GENERAL DE BIENES NACIONALES LEY 1832-1948	3,532,249.72	1,644,728.36	3,488,854.03	8,665,832.11
2100	RECURSOS DE CAPTACION DIRECTA DEL CENTRO DE CAPACITACION EN POLITICA Y GESTION FISCAL (CAPGEFI) DECRETO 1846-80	725,673.41	590,253.58	836,191.10	2,152,118.09
2086	RECURSOS DE CAPTACION DIRECTA DE CATASTRO NACIONAL LEY 317-68	864,310.00	955,500.00	1,123,500.00	2,943,310.00
	Ministerio De Educación	17,609,872.13	19,638,692.14	5,915,640.25	43,164,204.52
2088	RECURSOS DE CAPTACION DIRECTA DEL MINISTERIO DE EDUCACION	4,609,398.92	7,271,682.61	5,650,130.25	17,531,211.78
2106	RECURSOS DE CAPTACION DIRECTA DEL INSTITUTO SALOME UREÑA	13,000,473.21	12,367,009.53	265,510.00	25,632,992.74
	Ministerio De Salud Publica y Asistencia Social	52,869,028.50	11,712,339.70	11,464,665.40	76,046,033.60
2089	2089 RECURSOS DE CAPTACION DIRECTA DEL MINISTERIO DE SALUD PUBLICA (Dirección FINANCIERA)	41,837,953.89	5,653,265.35	388,613.85	47,879,833.09
2092	2092 RECURSOS DE CAPTACION DIRECTA DEL PROGRAMA ESCENCIALES (PROMESE CAL) DECRETTO 308-97	11,031,074.61	6,059,074.35	11,076,051.55	28,166,200.51
	Ministerio De Trabajo	14,807,757.71	6,623,950.00	3,158,750.00	24,590,457.71
2097	RECURSOS DE CAPTACION DIRECTA DEL MINISTERIO DE TRABAJO	14,807,757.71	6,623,950.00	3,158,750.00	24,590,457.71
	Ministerio De Agricultura	9,000.00	37,000.00	29,000.00	75,000.00
2095	RECURSOS DE CAPTACION DIRECTA DE LA DIRECCION GENERAL DE GANADERIA LEY 180-01	9,000.00	37,000.00	29,000.00	75,000.00
	Ministerio De Obras Publicas Y Comunicaciones	27,432,149.07	223,454,520.19	133,859,539.83	384,746,209.09
2094	RECURSOS DE CAPTACION DIRECTA DEL MINISTERIO DE OBRAS PUBLICAS Y COMUNICACIONES LEY 241-67	2,621,743.42	101,415,944.05	10,023,490.00	114,061,177.47

Fuente Especifica	Detalle	Enero	Febrero	Marzo	Total Recaudado
2098	2098 RECURSOS DE CAPTACION DIRECTA DE LA OFICINA METROPOLITANA DE SERVICIOS DE AUTOBUSES DECRETO 448-97	21,685,221.00	26,999,105.00	26,145,538.00	74,829,864.00
2101	RECURSOS DE CAPTACION DIRECTA DE LA OFICINA TECNICA DE TRANSPORTE TERRESTRE DECRETO 489-87	837,870.00	1,653,234.00	1,584,956.00	4,076,060.00
2102	RECURSOS DE CAPTACION DIRECTA DE LA OFICINA PARA EL REORDENAMIENTO DEL TRANSPORTE DECRETO 477-05	2,068,641.32	1,822,002.03	3,922,074.96	7,812,718.31
2105	RECURSOS DE CAPTACION DIRECTA DEL FONDO DE DESARROLLO DEL TRANSPORTE (FONDET)	190,105.00	376,150.00	140,700.00	706,955.00
2108	RECURSOS DE CAPTACION DIRECTA DEL MINISTERIO DE OBRAS PUBLICAS Y COMUNICACIONES	28,568.33	91,188,085.11	92,042,780.87	183,259,434.31
	Ministerio De Industria Y Comercio	45,587,173.72	40,153,827.52	46,722,738.71	132,463,739.95
2082	RECURSOS DE CAPTACION DIRECTA DEL MINISTERIO DE INDUSTRIA Y COMERCIO LEY 290-66	45,587,173.72	40,153,827.52	46,722,738.71	132,463,739.95
	Ministerio De Turismo	179,856,138.34	215,823,051.64	179,977,686.56	575,656,876.54
2090	2090 RECURSOS DE CAPTACION DIRECTA DEL MINISTERIO DE TURISMO LEY 541-84	12,837,780.93	31,429,015.09	12,429,972.20	56,696,768.22
2091	2091 RECURSOS DE CAPTACION DIRECTA DE LA COMISION EJECUTIVA DE INFRAESTRUCTURA DE ZONAS TURISTICA (CEIZTUR) DECRETO 655-08	167,018,357.41	184,394,036.55	167,547,714.36	518,960,108.32
	Procuraduría General De La Republica	11,190,761.00	62,237,746.32	63,495,972.39	136,924,479.71
2099	RECURSOS DE CAPTACION DIRECTA DE LA PROCURADURIA GENERAL DE REPUBLICA	11,190,761.00	62,237,746.32	63,495,972.39	136,924,479.71
	Ministerio De Medio Ambiente Y Recursos Naturales	39,162,717.29	43,999,063.05	47,686,375.71	130,848,156.05
2076	RECURSOS DE CAPTACION DIRECTA DEL MINISTERIO DE MEDIO AMB. DECRETO 222-06	39,162,717.29	43,999,063.05	47,686,375.71	130,848,156.05
	Ministerio De Educación Superior Ciencia Y Tecnología	7,462,555.90	8,455,180.34	16,623,421.15	32,541,157.39

Fuente Especifica	Detalle	Enero	Febrero	Marzo	Total Recaudado
2077	RECURSOS DE CAPTACION DIRECTA DEL MINISTERIO DE EDUCACION SUPERIOR LEY 139-01	4,021,441.40	3,220,153.17	3,938,387.26	11,179,981.83
2107	RECURSOS DE CAPTACION DIRECTA DEL INSTITUTO TECNOLOGICO DE LAS AMERICA (ITLA)	3,441,114.50	5,235,027.17	12,685,033.89	21,361,175.56
	Ministerio De Energía Y Minas	99,800.00	198,430.00	257,520.00	555,750.00
2083	RECURSOS DE CAPTACION DIRECTA DE LA DIRECCION GENERAL DE MINERIA LEY 146-71	99,800.00	198,430.00	257,520.00	555,750.00
	SubTotal-Total Recursos Captación Directa Presupuestarios	838,925,320.54	1,092,876,178.94	941,497,836.00	2,873,299,335.48
	SubTotal- Recursos Captación Directa --Fase I	88,658,902.91	133,899,405.57	135,144,026.50	357,702,334.98
	Total General	927,584,223.45	1,226,775,584.51	1,076,641,862.50	3,231,001,670.46